

## راهنمای ثبت نام و ویرایش اطلاعات در سامانه تشکیل پرونده گزینش

مرحله ۱:

ابتدا وارد لینک <http://selection.muk.ac.ir> شده و ثبت نام را انتخاب کنید.

The screenshot displays the Muk.ac.ir selection portal interface. At the top, there is a header with the university logo and the text 'هسته گزینش' (Core Selection). The main content area is divided into several sections:

- اطلاعیه مهم جهت تشکیل پرونده** (Important notice regarding registration): A red box with the text 'اطلاعیه' (Notice) and a date '1400/09/16 ساعت 17:15'. The text below explains the registration process, mentioning that applicants should complete their profile and submit their application by the deadline.
- تذکر خیلی مهم** (Very important note): A red box with the text 'تذکر' (Note) and a date '1400/09/16 ساعت 17:13'. The text below states that applicants should complete their profile and submit their application by the deadline.
- ورود به سامانه رهگیری** (Access to tracking system): A section with a search bar and a 'ورود' (Login) button. Below the button, it says 'کلمه عبور خود را فراموش کرده ام' (I forgot my password).
- راهنمای ارسال درخواست** (Application submission guide): A section with a search bar and a 'ثبت نام' (Registration) button. An orange arrow points to this button.
- آمار کلی سایت** (Overall site statistics): A table showing the number of applications received and the number of applicants.

تعداد کل بازدید:	3793
بازدید امروز:	364

مرحله ۲:

در صفحه باز شده کد ثبت نام ارسال شده از طریق پیامک را وارد نمایید و بعد موافقت و شروع را انتخاب کنید.

The screenshot displays the Muk.ac.ir selection portal interface, showing the confirmation step. At the top, there is a header with the university logo and the text 'هسته گزینش' (Core Selection). The main content area is divided into several sections:

- داوطلب گرامی با سلام و احترام به سامانه تکمیل اطلاعات فردی هسته گزینش دانشگاه علوم پزشکی کردستان خوش آمدید جهت شروع فرآیند تکمیل اطلاعات لطفا کد ارسال شده را در کادر زیر وارد نموده و دکمه موافقت و شروع را کلیک نمایید** (Dear applicant, with greetings and respect to the Muk.ac.ir selection system, we welcome you to the Muk.ac.ir selection system. Please enter the code received in the box below and click the 'Agree and Start' button to begin the information completion process).
- کد ارسال شده:** (Code received): A text input field with an orange arrow pointing to it.
- اینجانب با توجه به ضرورت و نیاز گزینش به انجام تحقیق و بررسی، متعهد می شوم تمامی موارد خواسته شده در پرسشنامه را صادقانه و در صورت لزوم با ارائه مدارک مستند به طور کامل در سامانه ثبت نموده تا با استفاده از آن بررسی های لازم به منظور احراز صلاحیت انجام گیرد** (I hereby commit to conducting research and investigation, and I am committed to providing all requested information in the questionnaire truthfully and, if necessary, with supporting documents, to complete the registration process in the Muk.ac.ir selection system for the purpose of verifying the eligibility for selection).
- موافقت و شروع** (Agree and Start): A blue button.






مرحله ۴ :

در این مرحله مشخصات بستگان خود را طبق فرم با دقت تکمیل نمائید و به ۲ نکته توجه فرمائید:

۱- شماره همراه اشخاص الزامی است.

۲- درج ۳ نفر از افرادی که نسبت فامیلی درجه ۱ و ۲ نداشته باشند و تقریباً بیشتر از ۵ سال از شما شناخت داشته باشند. (دقت شود افراد تکراری درج نشوند)



دانشگاه علوم پزشکی کردستان

مشخصات پدر :

33664640-09188720000

نشانی محل کار :

دانشگاه علوم پزشکی کردستان

مشخصات همسر :

33664641-09188710000

نشانی محل کار :

منزل

مشخصات فردی

بستگان

وضعیت تحصیلی

وضعیت اشتغال

سوء پیشینه

سوابق گزینش

مسافرت خارج از کشور

سوابق ایثارگری



فعالیت های سیاسی، اجتماعی


محل سکونت

مدارک

تایید نهایی

→ مرحله قبل
مرحله بعد ←



دانشگاه علوم پزشکی کردستان

مشخصات همسر :

33664641-09188710000

نشانی محل کار :

منزل

مشخصات فردی

بستگان

وضعیت تحصیلی

وضعیت اشتغال

سوء پیشینه

سوابق گزینش

مسافرت خارج از کشور

سوابق ایثارگری

فعالیت های سیاسی، اجتماعی

محل سکونت

مدارک

تایید نهایی

مشخصات افرادی از محل تحصیل، کار و سکونت خود را در جدول زیر درج نمایید تا در صورت لزوم با آنان مراجعه شود، این افراد باید 1- از معاشرین و دوستان صمیمی شما باشند 2- در محل تحصیل از هم دوره ای های شما باشند 3- در محل سکونت از افراد متدین باشند 4- حداقل مقدر از نظر سنی، جنسیت و تحصیلات با شما سنخیت داشته باشند 5- از خویشاوندان درجه 1 شما نباشند

**درج فرد** نوعه : تعداد افراد نباید از 3 نفر کمتر باشد

نام	نام خانوادگی	شغل	مدت آشنایی	محل آشنایی	تلمن	نشانی دقیق
علی	حسینی	کارمند	10	همسایه	09188710000	سنندج- سازمان انتقال خون
حسین	حسینی	دانشجو	4	دانشگاه	09188710000	سنندج- دانشگاه علوم پزشکی کردستان
جواد	حسینی	کارمند	7	همکار	09188710000	سنندج- بیمارستان توحید

→ مرحله قبل
مرحله بعد ←

در این مرحله درج سه مقطع تحصیلی اجباری است .



لطفا آخرین مدرک تحصیلی و دو مقطع قبل از آن را در جدول زیر با استفاده از دکمه درج ثبت نمایید و اگر تحصیلات جزوئی دارید و نیز حضوری بودن تحصیلات را در قسمت توضیحات درج نمایید

درج مدرک

مدرک	رشته تحصیلی	سال شروع	سال پایان	نام و نشانی موسسه یا دانشگاه	توضیحات
متوسطه - دیپلم	علوم تجربی	1380	1383	سنندج- خیابان مولوی - دبیرستان نیرشوشان	X
دکترا / اجتهاد	پزشکی عمومی	1384	1391	دانشگاه علوم پزشکی کردستان	X
دکترای تخصصی / فوق دکترا	متخصص داخلی	1394	1398	دانشگاه علوم پزشکی کرمانشاه	X

در صورت دارا بودن مقام آن را در جدول زیر درج نمایید و مدارک را در بخش ارسال مدارک ضمیمه نمایید

درج مقام

نام رشته علمی، فرهنگی و ورزشی	سطح برگزاری	مقام کسب شده	دستگاه برگزار کننده	سال کسب مقام
کارانه	استان	اول	اداره کل ورزش و جوانان کردستان	1400

← مرحله قبل | مرحله بعد →

مشخصات فردی

پستگان

وضعیت تحصیلی

وضعیت اشتغال

سوء پیشینه

سوابق گزینش

مسافرت خارج از کشور

سوابق ایثارگری

فعالیت های سیاسی، اجتماعی

محل سکونت

مدارک

تایید نهایی

## مرحله ۶ :

در این مرحله رعایت چند نکته الزامی است:

- از زمان فارغ التحصیلی تا به امروز چه بخش دولتی ، بخش خصوصی و یا مشاغل آزاد کار کرده باشید باید درج شود.
- درج دوران طرح یا پیام آوری در این مرحله الزامی است.
- درج مشاغل آزاد با ذکر آدرس دقیق و عنوان شغل الزامی است مثل کارگری ، راننده ، کشاورز و..
- اگر جایی کار نکرده باشید گزینه بیکار را انتخاب نمایید.



چنانچه هرگونه سابقه کار فعلی و قبلی اهم از دولتی یا غیر دولتی، پیام آور یا طرحی داشته اید جدول زیر را تکمیل نمایید در غیر اینصورت گزینه بیکار را انتخاب نمایید

بیکار - فاقد هرگونه شغل 

درج شغل

نام اداره یا محل کار	نوع کار و سمت	تاریخ شروع	تاریخ خاتمه	علت تغییر شغل	استان / شهرستان	تلفن محل کار	نشانی محل کار
بیمارستان توحید	متخصص داخلی	۱۳۹۹/۱/۱	۱۴۰۰/۱۲/۲۹	اتمام طرح	سنندج	33664640	سنندج- بلوار گریانشان
بیمارستان سیدالشهدائی	متخصص داخلی	۱۴۰۱/۱/۱	۱۴۰۱/۱۲/۲۹	لغو قرارداد	سنندج	33664640	سنندج- خیابان مبارک آباد
بیمارستان کوثر	متخصص داخلی	۱۴۰۲/۱/۱	۱۴۰۲/۵/۲	ادامه دارد	سنندج	33664640	سنندج- خیابان پاسداران

← مرحله قبل | مرحله بعد →

مشخصات فردی

پستگان

وضعیت تحصیلی

وضعیت اشتغال

سوء پیشینه

سوابق گزینش

مسافرت خارج از کشور

سوابق ایثارگری

فعالیت های سیاسی، اجتماعی

محل سکونت

مدارک

تایید نهایی

مرحله ۷ :

در این مرحله اگر خود یا بستگان درجه یک شما سابقه بازداشت ، محکومیت سیاسی یا کیفری در مراجع قضایی داشتید درج نمایید.  
افرادی که شاغل می باشند و در محل کار محکومیت در هیات های رسیدگی به تخلفات اداری دارند ، فرم را تکمیل نمایند.

درج سو، پیشینه

نام

نام خانوادگی

مرجع صادر کننده

علت محکومیت

تاریخ محکومیت

نوع و میزان محکومیت

چنانچه خود یا بستگان درجه یک شما سابقه بازداشت

درج سو پیشینه

نام خانوادگی

نام

مشخصات فردی

بستگان

وضعیت تحصیلی

وضعیت اشتغال

سوء پیشینه

سوابق گزینش

مسافرت خارج از کشور

سوابق اینترگری

فعالیت های سیاسی، اجتماعی

محل سکونت

مدارک

تایید نهایی

مرحله بعد ←

← مرحله قبل

مرحله ۸ :

در این مرحله اگر در سازمان یا ارگانی سابقه گزینش داشتید درج نمایید.

درج سوابق گزینش

چنانچه تاکنون در دستگاه های دولتی مراحل گزینش را طی کرده اید جدول زیر را کامل کنید

نام دستگاه	نام هسته گزینش	استان	تاریخ ثبت نام	نتیجه گزینش	علت عدم پذیرش
دانشگاه علوم پزشکی کردستان	کردستان	کردستان	۱۴۰۲/۱/۱	ممت	

مشخصات فردی

بستگان

وضعیت تحصیلی

وضعیت اشتغال

سوء پیشینه

سوابق گزینش

مسافرت خارج از کشور

سوابق اینترگری

فعالیت های سیاسی، اجتماعی

محل سکونت

مدارک

تایید نهایی

مرحله بعد ←

← مرحله قبل

مرحله ۹ :

در این مرحله اگر مسافرت خارج از کشور به هر دلیلی (زیارتی، سیاحتی، کاری، تحصیلی) داشتید با ذکر آدرس و تاریخ دقیق درج نمایید.



هسته گزینش

دانشگاه علوم پزشکی کرمان

چنانچه سفر زیارتی یا تفریحی به خارج از کشور داشته اید جدول زیر را تکمیل نمایید

درج سفر

نوع مسافرت	نام کشور	مسئولیت در سفر	سازمان اعزام کننده	مدت اقامت
زیارتی	عربستان	زائر	شخصی	از تاریخ ۱۴۰۰/۵/۱۲ تا تاریخ ۱۴۰۲/۵/۳۱

مشخصات فردی

بستگان

وضعیت تحصیلی

وضعیت اشتغال

سوء پیشینه

سوابق گزینش

مسافرت خارج از کشور

سوابق ایثارگری

فعالیت های سیاسی، اجتماعی

محل سکونت

مدارک

تایید نهایی

→ مرحله قبل ← مرحله بعد →

مرحله ۱۰ :

در این مرحله اگر خانواده شهدا، جانباز یا ایثارگر می باشید با ذکر درصد جانبازی، مدت حضور در جبهه یا اسارت گزینه ها را تکمیل نمایید.



هسته گزینش

دانشگاه علوم پزشکی کرمان

در صورت داشتن سوابق ایثارگری مدارک لازم را در بخش مدارک ارسال نمایید

مدت حضور در جبهه

نوع حضور در جبهه

جانباز

درصد جانبازی

آزاده

مدت اسارت

خانواده ایثارگران

نوع ایثارگری

نسبت با ایثارگر

مشخصات فردی

بستگان

وضعیت تحصیلی

وضعیت اشتغال

سوء پیشینه

سوابق گزینش

مسافرت خارج از کشور

سوابق ایثارگری

فعالیت های سیاسی، اجتماعی

محل سکونت

مدارک

تایید نهایی

→ مرحله قبل ← مرحله بعد →

در این مرحله اگر سابقه بسیجی ، نهادهای انقلابی و ... را داشتید درج نمایید.



هسته‌گزینش

دانشگاه علوم پزشکی کردستان

سوابق فعالیت های سیاسی، اجتماعی (نهاد های انقلابی، بسیج، امور عام المنفعه و ...) خود را در جدول زیر درج نمایید

درج فعالیت

نام نهاد	نوع همکاری	از تاریخ	تا تاریخ	نام مسئول	تلفن محل فعالیت	نشانی محل فعالیت
بسیج دانشجویی	فعال	۱۳۸۴/۱/۱	۱۳۹۱/۴/۳۱	فرخ اصغری	33664640	دانشگاه علوم پزشکی کردستان

→ مرحله قبل ← مرحله بعد →

مشخصات فردی

بستگان

وضعیت تحصیلی

وضعیت اشتغال

سوء پیشینه

سوابق گزینش

مسافرت خارج از کشور

سوابق اینترگری

فعالیت های سیاسی، اجتماعی

محل سکونت

مدارک

تایید نهایی

## مرحله ۱۲:

در این مرحله رعایت چند نکته الزامی است:

۱- محل سکونت ۱۰ سال گذشته خود را با آدرس دقیق همراه با کدپستی الزامی است.(خیابان ، کوچه ، پلاک ، بلوک ، طبقه ، واحد)

۲- از درج آدرس و کدپستی اشتباه جداً خودداری نمایید در غیر این صورت عواقب آن به عهده داوطلب خواهد بود.

۳- از درج کدپستی که بر روی قبض های آب ، برق و ... قید شده است جدا خودداری نمایید و فقط کدپستی که جلوی درب ورودی منزل نصب شده است را درج نمایید.

۴- اگر متاهل می باشید و منزل جداگانه ای دارید حتماً آدرس منزل خود را درج نمایید حتی اگر مستاجر می باشید.

۵- درج بارکد آدرس محل سکونت در قسمت بارگذاری کروکی نشانی محل سکونت ( نحوه درج بارکد در آخر فایل توضیح داده شده است.)



هسته‌گزینش

دانشگاه علوم پزشکی کردستان

نشانی دقیق محل سکونت خود را در ده سال اخیر در جدول زیر درج نمایید

درج آدرس

شهر	نشانی کامل	کد پستی	تلفن	سال های اقامت	نحوه سکونت
مرکزی	بلوار شمالی- روبروی دادگستری کل - مجتمع آپیدر بلوک 103 طبقه 2 واحد 4	6671645656	33664640	از تاریخ ۱۳۹۲/۱/۱ تا تاریخ ۱۳۹۶/۱۲/۲۹	با خانواده
مرکزی	شهرک سعیدی- روبروی خانه زینماستیک - جنب سوپرمارکت فتنین پلاک 21-بلوک 4 طبقه- طبقه اول	6667115242	33664642	از تاریخ ۱۳۹۷/۱/۱ تا تاریخ ۱۴۰۲/۵/۲	با خانواده

→ مرحله قبل ← مرحله بعد →

مشخصات فردی

بستگان

وضعیت تحصیلی

وضعیت اشتغال

سوء پیشینه

سوابق گزینش

مسافرت خارج از کشور

سوابق اینترگری

فعالیت های سیاسی، اجتماعی

محل سکونت

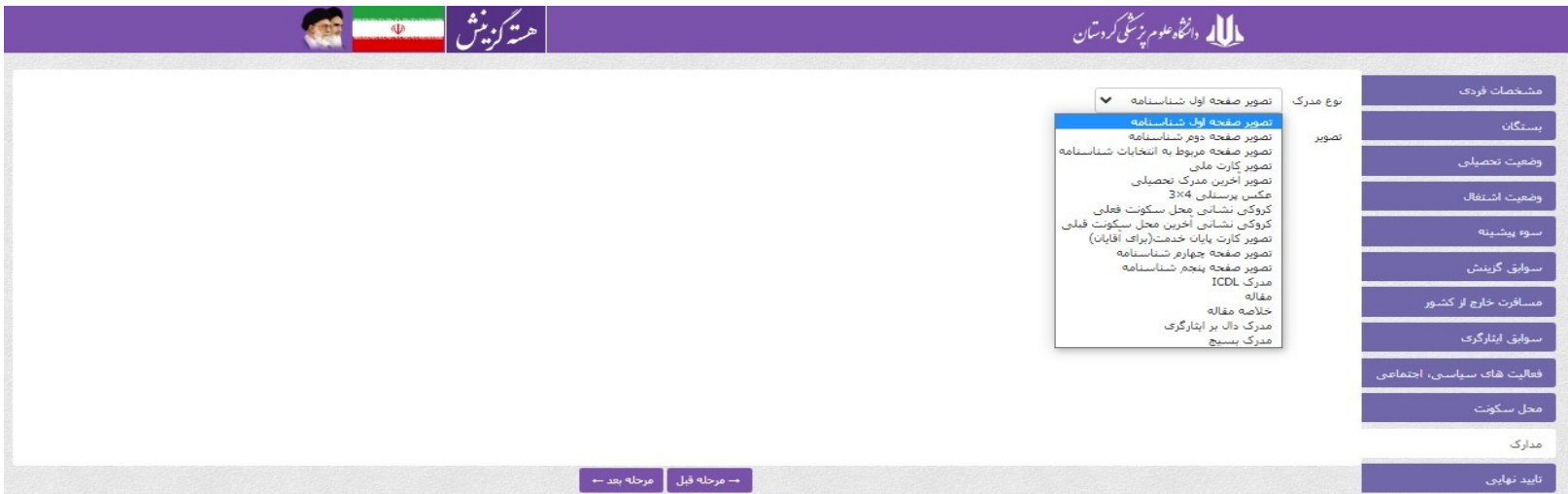
مدارک

تایید نهایی

مرحله ۱۳ :

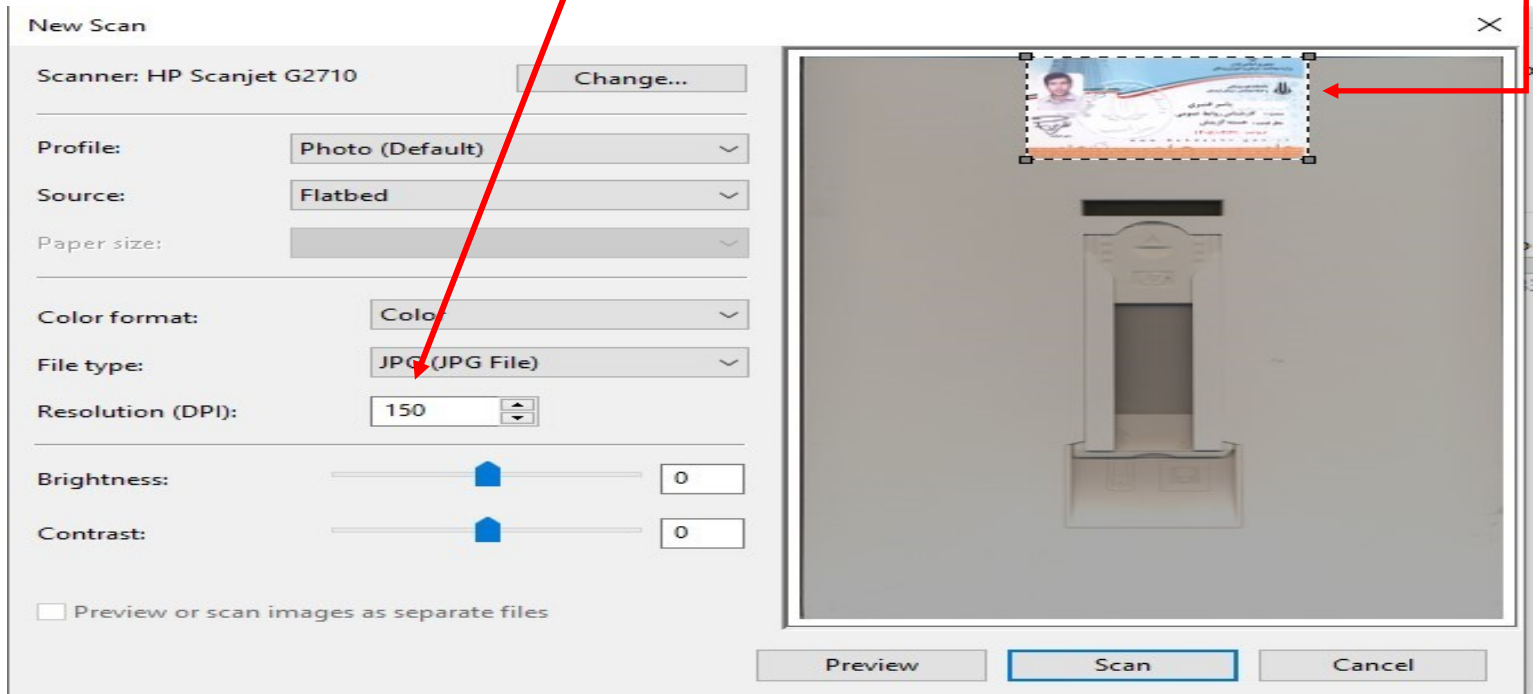
در این مرحله رعایت چند نکته الزامی است:

۱- باید از اصل مدارک اسکن شود و از گرفتن عکس با گوشی یا اسکن با نرم افزار گوشی خودداری گردد در غیر این صورت ترتیب اثر داده نخواهد شد.



۲- در هنگام انجام اسکن مدارک حتما خود مدارک انتخاب شود و از اسکن کل صفحه خودداری شود.

۳- ظرفیت هر فایل باید زیر ۵۰۰ کیلو بایت باشد و در هنگام گرفتن اسکن RESOLUTION آن ۱۵۰ یا ۳۰۰ انتخاب شود.





۴- مدارک مورد نیاز جهت بارگذاری عبارتند از :

- تمامی صفحات شناسنامه (دقت شود بجای صفحه انتخابات ، صفحه مهرهای اظطراری ارسال نشود )

- کارت ملی جدید یا رسید درخواست صدور کارت ملی

- پایان خدمت (آقایان)

- عکس ۳\*۴ (عکس پرسنلی جدید)

- آخرین مدرک تحصیلی

الف- افرادی که پیام آور می باشند برگه اعلام آخرین وضعیت تحصیلی دانشجویان یا معرفی نامه پیام آوران بهداشت را بارگذاری کنند.

ب- افرادی که پزشک می باشند و مدرک تحصیلیشان صادر نشده است کارت نظام پزشکی را بارگذاری نمایند.

ج- افرادی که طرحی می باشند و مدرک تحصیلی ندارند گواهی شروع به طرح یا پایان طرح خود را بارگذاری نمایند.

د- اسکن صفحه تأهل شناسنامه برای افراد مجرد هم اجباری می باشد.

- گواهی بسیج ، مدرک ICDL و مقاله برای افرادی که در آزمون قبول شدند یا افرادی که جهت اختصاص پست معرفی شدند.

- گواهی ایثارگری ، جانبازی یا خانواده شهدا

مرحله ۱۴:

این مرحله تایید نهایی می باشد و با کلیک بر روی این گزینه به شما کدرهگیری خواهد داد.

در آخر گزینه دریافت فرم نهایی تکمیل شده را انتخاب کنید و اطلاعات خود را چک نهایی کنید در صورت اشتباه بودن اطلاعات درج شده با گزینش تماس گرفته تا ویرایش اطلاعات را برای شما فعال کنند.

مشخصات فردی

بستگان

وضعیت تحصیلی

وضعیت اشتغال

سوابق پیشینه

سوابق گزینش

مسافرت خارج از کشور

سوابق ایثارگری

فعالیت های سیاسی، اجتماعی

محل سکونت

مدارک

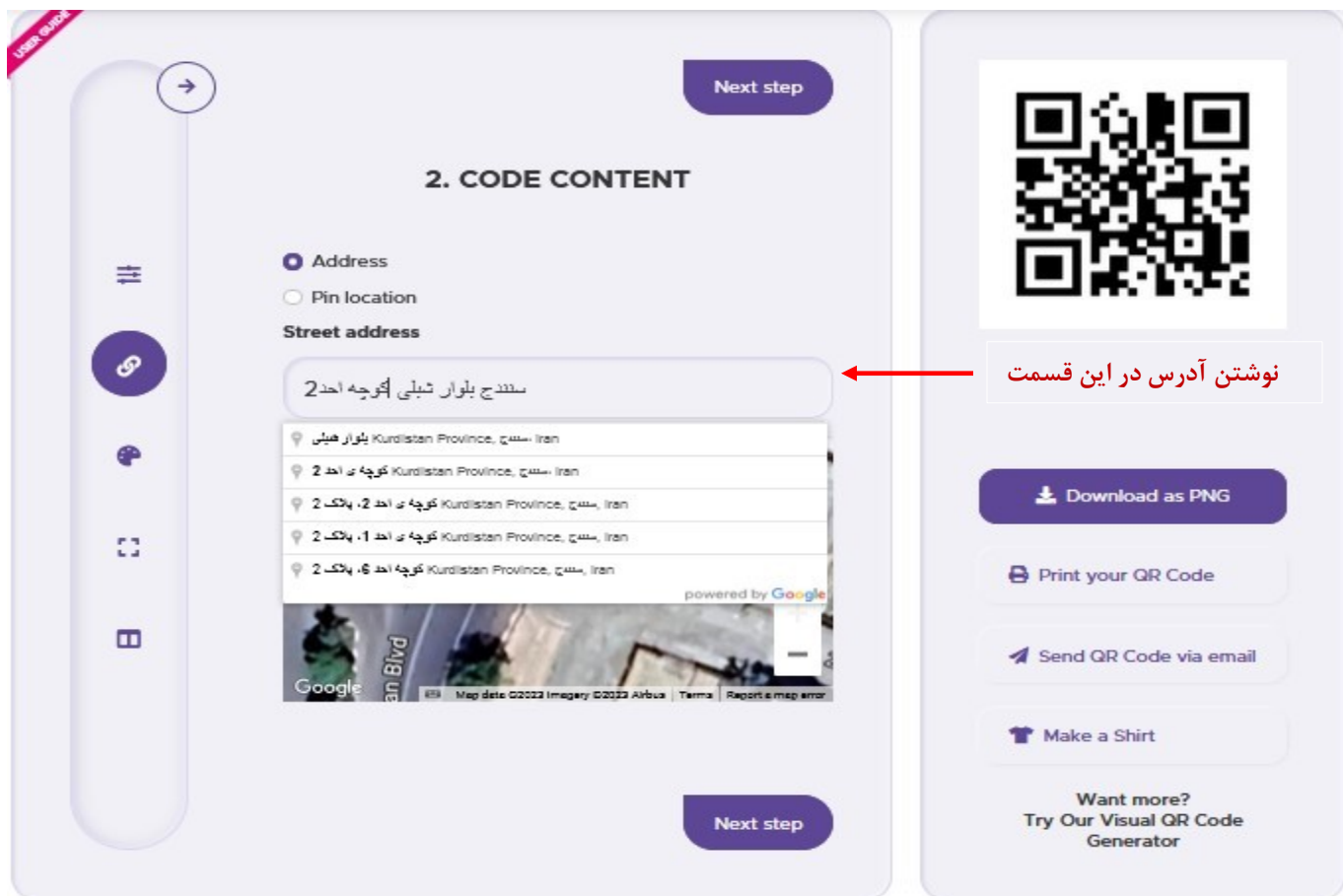
تایید نهایی

ویرایش و تایید نهایی

→ مرحله قبل

## نحوه درج بارکد آدرس محل سکونت

۱- ابتدا به آدرس لینک <https://www.qrstuff.com/type/location> مراجعه نمایید .



The screenshot shows the '2. CODE CONTENT' section of the QR Stuff website. It features a sidebar with navigation icons and a main content area. The 'Address' option is selected, and the 'Street address' field contains the Persian text 'سندج بلوار شبلی پروژه احد'. Below this, a dropdown menu lists several address suggestions in Persian, including 'بلوار هفتی', 'کوچه نر احد 2', 'پلاک 2', 'کوچه نر احد 1', and 'کوچه احد 6'. A red arrow points from the text 'نوشتن آدرس در این قسمت' to the address input field. To the right, there is a large QR code, a 'Download as PNG' button, and other options like 'Print your QR Code', 'Send QR Code via email', and 'Make a Shirt'. A 'Next step' button is visible at the bottom right of the main content area.

نوشتن آدرس در این قسمت

۲- بزرگ کردن نقشه و پیدا کردن دقیق آدرس از روی نقشه




Next step

## 2. CODE CONTENT

Address  
 Pin location


Street address

Kurdistan Province, 2 کرجه ی احد، سنندج، ایران



Map Satellite

Next step



Download as PNG

Print your QR Code

Send QR Code via email

Make a Shirt

Want more?  
Try Our Visual QR Code Generator

۳- انتخاب این گزینه جهت ایجاد بارکد بصورت فایل عکس

#### ۴- بارگذاری فایل بارکد در قسمت بارگذاری مدارک در سامانه تشکیل پرونده

نوع مدرک

انتخاب کنید --

تصویر

تصویر صفحه

تصویر آخرین

مشخصات فردی

بستگان

وضعیت تحصیلی

وضعیت اشتغال

سوء پیشینه

سوابق گزینش

مسافرت خارج از کشور

سوابق ایثارگری

تصویر صفحه اول شناسنامه

تصویر صفحه دوم شناسنامه

تصویر صفحه مربوط به انتخابات شناسنامه

تصویر کارت ملی

تصویر آخرین مدرک تحصیلی

عکس پرسنلی 3x4

کروکی نشانی محل سکونت فعلی

کروکی نشانی آخرین محل سکونت قبلی

تصویر کارت پایان خدمت (برای آقایان)

تصویر صفحه چهارم شناسنامه

تصویر صفحه پنجم شناسنامه

مدرک ICDL

مقاله

خلاصه مقاله

مدرک دال بر ایثارگری

مدرک بسیج

## راهنمای ویرایش اطلاعات سامانه تشکیل پرونده

ابتدا وارد لینک <http://selection.muk.ac.ir> شده و در قسمت ورود به سامانه رهگیری ، کد ملی و کد رهگیری را وارد نموده و وارد پروفایل خود جهت ویرایش اطلاعات خواهید شد.

The screenshot shows the Muk.ac.ir portal interface. The header includes the university logo and 'هسته گزینش'. The main content area is divided into two columns. The left column contains two notification boxes: 'اطلاعیه مهم جهت تشکیل پرونده' (Important notice for registration) and 'تذکر خیلی مهم' (Very important note). The right column is titled 'ورود به سامانه رهگیری' (Login to tracking system) and contains a form with fields for 'کد ملی' (National ID) and 'کد رهگیری' (Tracking ID), a 'ورود' (Login) button, and a table of statistics.

آمار کلی سایت	تعداد کل بازدید:	بازدید امروز:
	3793	364

نکته ۱: در پایان ویرایش سامانه مجدد کد رهگیری جدید به شما خواهد داد و همان کد رهگیری قبلی را جهت پیگیری ثبت نام حفظ نمائید.

نکته ۲: جهت فعال نمودن ویرایش با شماره های ۰۳۳۶۶۴۴۰-۳۳۶۶۴۴۲ تماس گرفته شود.

## مشکلات سامانه حین ثبت نام و راه حل آن

۱- اگر در قسمت بارگذاری مدارک سامانه به مرحله بعد نرفت و فقط بیان می کند لطفا شکیبا باشید ، لطفا صفحه را بسته و مجدد ثبت نام را انجام دهید اما این بار فقط اطلاعات خود را وارد نموده و تایید نهایی را زده و بعد با گزینش تماس گرفته تا ویرایش را فعال کرده و بعد وارد پروفایل خود شده و مدارک را بارگذاری نمائید.

۲- اگر در قسمت وارد کردن کد ثبت نام اخطار کد استفاده شده را داد با گزینش تماس گرفته تا مجدد کد برای شما ارسال کنند.

۳- اگر یکی از مدارک شما بعد از بارگذاری متوجه شدید دوبار تکرار شده بود جهت ویرایش، تمام مدارک خود را حذف کرده و مجدد تمام مدارک خود را بارگذاری نمائید.